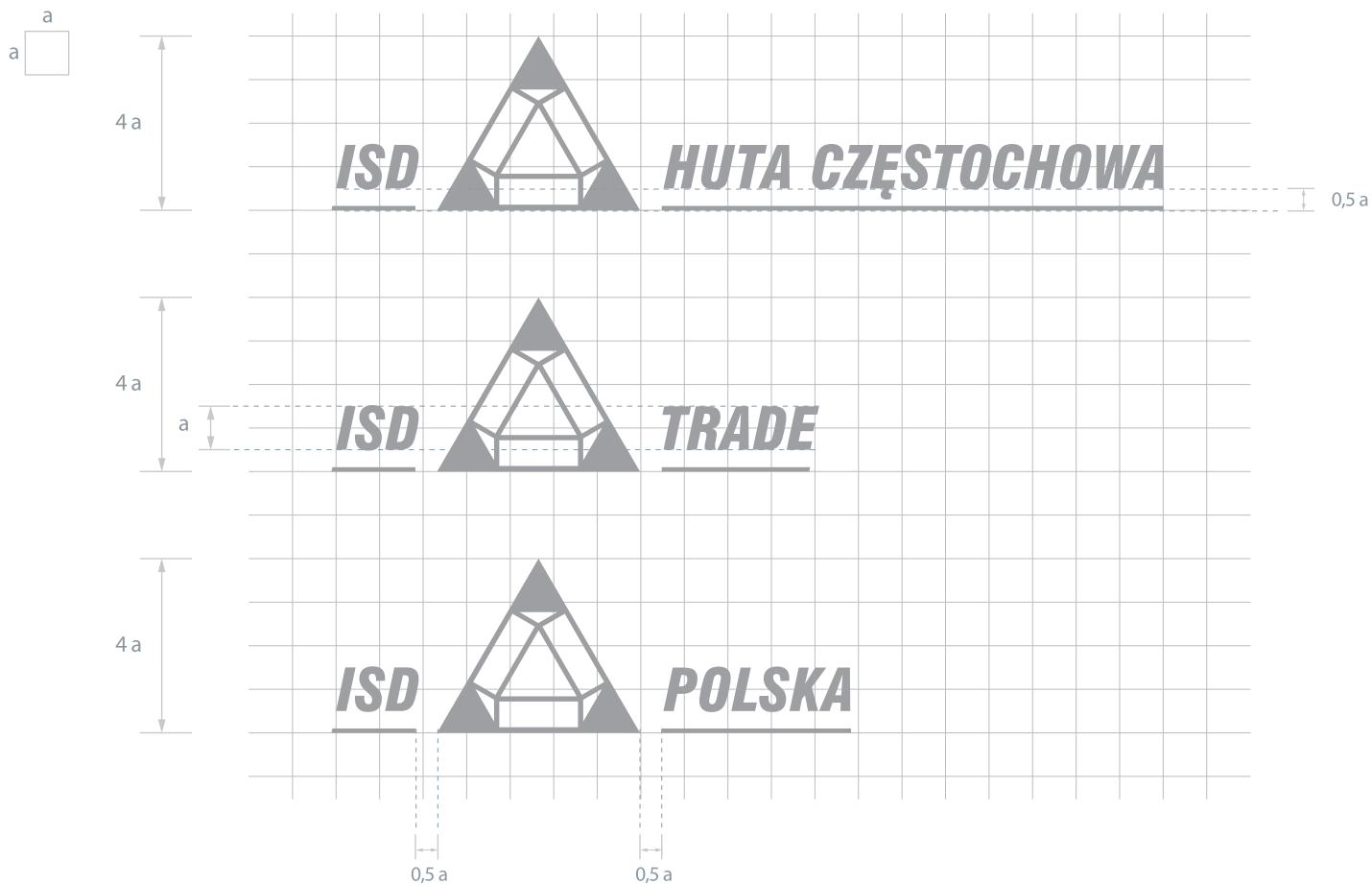


Logo <i>konstrukcja</i>	2
Logo <i>pole ochronne</i>	3
Logo <i>wymiary</i>	4
Logo <i>kolory</i>	5



Logotypy spółek należących do grupy ISD składają się z następujących elementów:

- Elementu graficznego – trójkąta z wizerunkiem diamentu
- Rozwinięcia – napisu, w postaci nazwy spółki
- Podkreślenia.

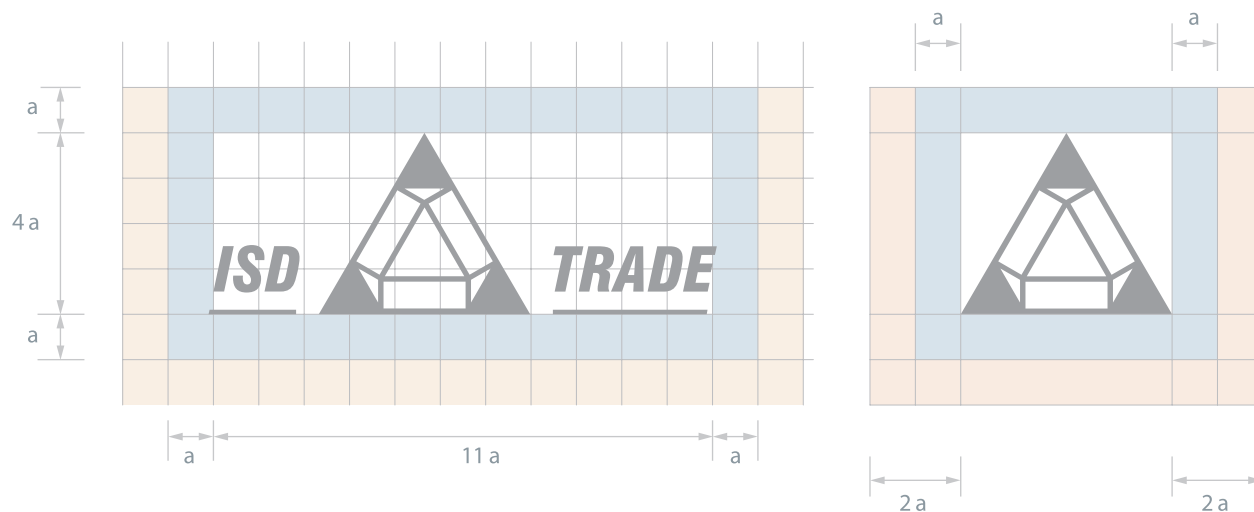

Proporcje logo określa wartość „a” – wysokość napisu.

Logo ma wysokość sięgającą 4a.

GRUPA ISD

Logo pole ochronne

 pole ochronne  pole ochronne 2



Wielkość pola ochronnego
wyznacza wartość 1a.

Logo powinno być zamieszczane
we wszystkich materiałach w taki
sposób, by żaden element
kompozycji nie naruszał
jego pola ochronnego.

„Pole ochronne 2” określa
minimalną odległość logo
od krawędzi strony/dokumentu.
Wynosi ona 2a – z lewej, prawej
i dolnej strony logo,
oraz 1a ze strony górnej.



- $h = 4a$
- $h1 = 2,4 \text{ cm}$
- $h2 = 1,80 \text{ cm}$
- $h3 = 1,2 \text{ cm}$
- $h4 = 0,6 \text{ cm}$

Wymiary logo określa wartość „a” – wysokość napisu. Logo ma wysokość sięgającą 4a.

Ze względu na czytelność, minimalna dopuszczalna wielkość logo określona jest przez wartość $a = 1,5 \text{ mm}$.





PANTONE 877 C




K: 45%



K: 100% / RGB: 0, 0, 0



RGB: 140, 140, 140



Standardem dla wszystkich materiałów firmowych jest logo w kolorze srebrnym: PANTONE 877 C lub wykonane srebrną folią na gorąco.

Jeżeli nie istnieje możliwość wykorzystania koloru ze skali PANTONE, stosujemy:

- W druku z liniaturą powyżej 150 lpi czarny – 45%
- W druku poniżej 150 lpi i na drukarkach biurowych czarny – 100%
- Do publikacji elektronicznych używamy koloru logo o wartościach w RGB – 140, 140, 140.

Logo może być drukowane w kontrze, np. białe na tle srebrnym lub srebrne/białe na czarnym tle.

Minimalna powierzchnia grafiki, na tle której umieszczamy logo, odpowiada powierzchni jego pola ochronnego.